



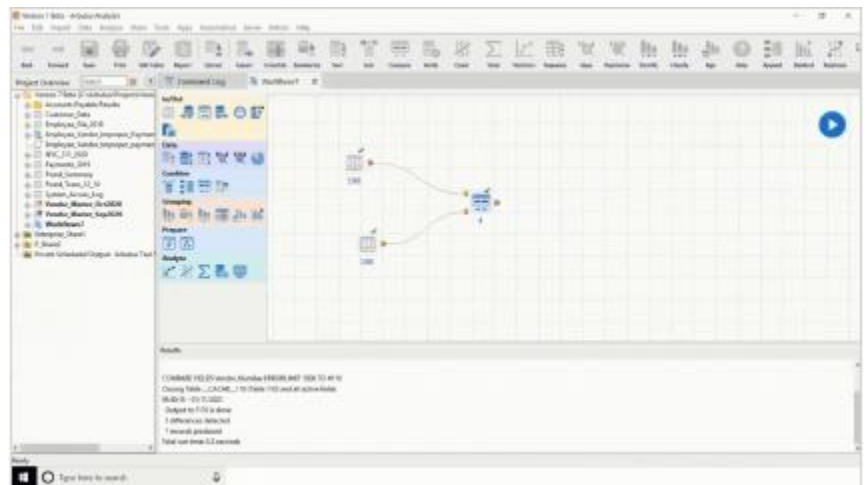
POWERFUL ANALYTICS. SIMPLIFIED. ARBUTUS VERSION 7 소개

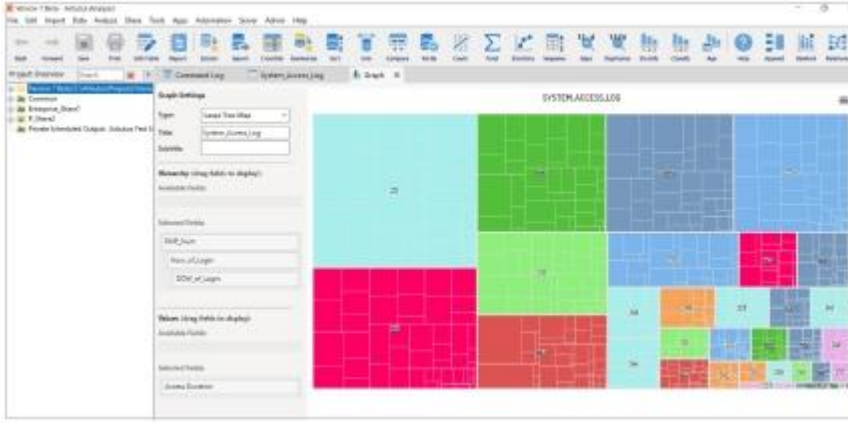
보다 직관적. 보다 시각적. 보다 유능. 보다 쉬운 자동화(Automate). 심지어 보다 빠름. Arbutus Version 7 은 고조되고 있는 분석 운동(analytics movement)에 모든 이들을 참여시키기 위해 설계되었습니다.

코드가 필요 없는 분석 워크플로우(Code-Free Analytic Workflows)

사용하기 쉬운 아이콘 기반의 드래그 앤 드롭 워크플로우(drag & drop workflows)를 통해 강력한 분석(powerful analytics)을 보다 직관적으로 디자인하고 몇 분 안에 결과를 제공할 수 있습니다.

- » 모든 단계(step)를 빠르고 쉽게 자동화(Automate)하고, Arbutus HUB 에서 실행되도록 예약(schedule).
- » 전문 기술능력 없이도 팀 전체에 걸쳐 공유하고 커뮤니케이션 할 수 있음.
- » 코드가 아닌(NOT code) 분석 프로세스를 잘 처리하여 성공적인 결과를 뒷받침(sustain).
- » 인메모리 프로세싱(In-memory processing)을 통해 훨씬 더 빠른 성능을 달성(Achieve).





시각화(Visualizations)

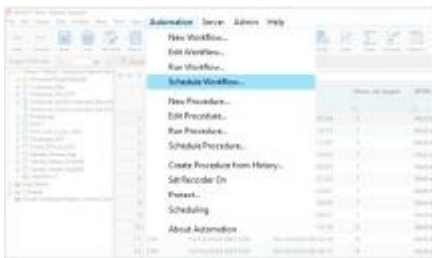
향상되고 확장된 Arbutus Visualizations 를 활용하여, 건초 더미에서 바늘을 시각적으로 찾을 수 있습니다.

- » 시각화(Visualizations)와 쉽게 상호 작용(easily interact)하여, 결과(results)를 통해 전달하고 싶은 스토리를 구성할 수 있음.
- » 저장(Save)하고 다른 사람들과 공유(share)하거나 보고서에 포함시킴.

Drag & Drop Pivot Tables

- » 강력한 대화형 drag & drop pivot table analytics(드래그 & 드롭 피벗 테이블 분석)를 사용하여 데이터에 몰입할 수 있음.
- » 방금 시도한 조작에 따라 결과(results)가 동적으로 변경되므로, 즉각적으로 화면 상에 피드백을 받을 수 있음.

Year of Login	Month of Login	Event	Count
2015	1	Event A	10
		Event B	5
		Event C	3
	2	Event A	8
		Event B	4
		Event C	2
	3	Event A	6
		Event B	3
		Event C	1
	4	Event A	4
		Event B	2
		Event C	1
5	Event A	2	
	Event B	1	
	Event C	0	
6	Event A	1	
	Event B	0	
	Event C	0	
7	Event A	0	
	Event B	0	
	Event C	0	
8	Event A	0	
	Event B	0	
	Event C	0	
9	Event A	0	
	Event B	0	
	Event C	0	
10	Event A	0	
	Event B	0	
	Event C	0	



Automation(자동화)

새로운 Automation Menu(자동화 메뉴)에서 모든 자동화 분석(Automated Analytics)을 한 곳에서 모두 활용해보십시오.



QuickSearch

Project Overview 에 대한 SmartSearch 와 유사합니다. 보다 빠르고 쉽게 작업할 project 또는 file 을 찾을 수 있습니다.


Input	Masked Value	Hashed Value
1234567890	1234567890	1234567890
0000000000	0000000000	0000000000
9999999999	9999999999	9999999999
1111111111	1111111111	1111111111
2222222222	2222222222	2222222222
3333333333	3333333333	3333333333
4444444444	4444444444	4444444444
5555555555	5555555555	5555555555
6666666666	6666666666	6666666666
7777777777	7777777777	7777777777
8888888888	8888888888	8888888888
9999999999	9999999999	9999999999

Hash Function(Hash 함수)

모든(ALL) 데이터에 대한 데이터 분석을 지원하는 동시에 데이터 보안을 보장합니다.

새로운 Hash 함수로 민감한 데이터(신용카드 번호, 급여정보, 사회보장번호-social security # 등)를 마스킹(mask) 처리해 보십시오.

추가된 DATA CONNECTORS



더 추가된 기능

분석(Analytics)

- + Statistical values (min, max, avg) 가 더 많은 command (명령)에 추가됨
- + WordFind function(함수)

쉬운 사용

- + 더 커진 dialogue box(대화 상자)
- + Date(날짜)에 대한 더 많은 QuickFilter 옵션
- + SmartSearch 결과를 컬러로 하이라이트 표시
- + QuickSort 컬럼(column) 표시기(indicator)

Automation

- + 이제 Verify, Gaps, & Sequence commands(명령)가 데이터 파일 출력(data file output)을 지원
- + IF function(함수)
- + Procedures 는 경과 시간을 자동(automatically)으로 리포트
- + Procedure Dialogues(프로시저 대화상자)는 이제 HUB(Server) 파일을 지원
- + ResultsManager 와의 더 나은 통합

추가된 SmartApps

고급 분석(Advanced analytics)을 지원하는 더 많은 미리 만들어진 apps(앱)을 활용하십시오. 대화식(Interactively)으로 또는 템플릿(templates)으로 사용하여, 나에게 맞는 apps(앱)을 만들 수 있습니다.

ARBUTUS ANALYTICS

Arbutus 는 오늘날 비즈니스 환경의 까다로운 요구 사항을 충족하기 위해 특별히 제작된 최고의 감사 분석 기술(audit analytics technology)을 제공합니다. 감사인(Auditors), 비즈니스 분석가(business analysts) 및 부정 조사자(fraud investigators)는 Arbutus 를 사용하여 테스트, 분석 및 컴플라이언스 역량을 향상시킬 수 있습니다.

Toll free: 877.333.6336

Phone: 604.437.7873

Fax: 604.437.7872

SALES INQUIRIES

info@ArbutusSoftware.com

TECHNICAL SUPPORT

support@ArbutusSoftware.com

VERSION 7 Ready to get started?

[Request Your Free Trial Today](#)

 **ARBUTUS**
Drive Your Analytics